



**ПАСПОРТ ДОСТУПНОСТИ**  
**объекта социальной инфраструктуры**  
№ \_\_\_\_\_

**1. Общие сведения об объекте**




- 1.1. Наименование (вид) объекта **МАДОУ «Кондратовский детский сад «Акварельки»**
- 1.2. Адрес объекта: **614506 Пермский край, Пермский район, д.Кондратово, ул. Камская, д. 2, корп. А**
- 1.3. Сведения о размещении объекта:  
- отдельно стоящее здание **двух** этажное, площадь **3634,8 кв. м**  
- наличие прилегающего земельного участка (**да**, нет) **5985,4** кв. м
- 1.4. Год постройки здания **2019**, последнего капитального ремонта **нет**
- 1.5. Дата предстоящих плановых ремонтных работ: текущего – **не планируется**, капитального **не планируется**.
- сведения об организации, расположенной на объекте
- 1.6. Название организации (учреждения), (полное юридическое наименование - согласно Уставу, краткое наименование) **Муниципальное автономное дошкольное образовательное учреждение «Кондратовский детский сад «Акварельки», МАДОУ «Кондратовский детский сад «Акварельки»**
- 1.7. Юридический адрес организации (учреждения) **614506, Пермский край, Пермский район, д.Кондратово, ул. Камская, д. 2, корп. А.**
- 1.8. Основание для пользования объектом: **оперативное управление**
- 1.9. Форма собственности: **государственная**
- 1.10. Территориальная принадлежность **муниципальная**
- 1.11. Вышестоящая организация (наименование) **Управление образования администрации муниципального образования и Пермского муниципального района.**
- 1.12. Адрес вышестоящей организации: **Пермский край, Пермский район, д.Кондратово ул. Камская 5 Б, тел. 296-45-50, эл.почта guo@guopr.ru**

**2. Характеристика деятельности организации на объекте (по обслуживанию населения)**

- 2.1. Сфера деятельности: **образование**
- 2.2. Виды оказываемых услуг: **реализация основных общеобразовательных программ дошкольного образования; присмотр и уход, дополнительные образовательные программы физкультурно-спортивной и художественной направленностей, платные образовательные услуги.**
- 2.3. Форма оказания услуг: **на объекте**
- 2.4. Категории обслуживаемого населения по возрасту: **дети**
- 2.5. Категории обслуживаемых инвалидов: **инвалиды, нарушениями зрения, нарушениями умственного развития**
- 2.6. Плановая мощность: посещаемость (количество обслуживаемых в день), вместимость, пропускная способность **350**
- 2.7. Участие в исполнении ИПР инвалида, ребенка-инвалида **да**

**3. Состояние доступности объекта**

3.1. Путь следования к объекту пассажирским транспортом  
(описать маршрут движения с использованием пассажирского транспорта)

 Рейсовый автобус № 106 «Пермь-Кондратово»,  автобус № 747 «Курашим-Кондратово»,  автобус № 748 «Платошино-Кондратово»

наличие адаптированного пассажирского транспорта к объекту **нет**

3.2. Путь к объекту от ближайшей остановки пассажирского транспорта:

3.2.1. расстояние до объекта от остановки транспорта **500 м**

3.2.2. время движения (пешком) **5-7 минут**

3.2.3. наличие выделенного от проезжей части пешеходного пути **да**

3.2.4. Перекрестки: нерегулируемые; **регулируемые со стороны ул.Камская и ул.Водопроводная**

3.2.5. Информация на пути следования к объекту: **визуальная.**

3.2.6. Перепады высоты на пути: **нет, пешеходные переходы представляет собой ровную асфальтовую дорогу, на пересечении с проезжей частью оборудованы съезды.**

Их обустройство для инвалидов на коляске: **да**

3.3. Организация доступности объекта для инвалида - формы обслуживания \*

№ п/п	Категория инвалидов (вид нарушения)	Вариант организации доступности объекта (формы обслуживания) *
1	Все категории инвалидов и МГ в том числе инвалиды:	
2	передвигающиеся на креслах-колясках	Б
3	с нарушениями опорно-двигательного аппарата	А
4	с нарушениями зрения	А
5	с нарушениями слуха	Б
6	с нарушениями умственного развития	А

\* - указывается один из вариантов: «А», «Б», «ДУ», «ВНД».

#### 3.4. Состояние доступности основных структурно-функциональных зон

№ п/п	Основные структурно-функциональные зоны	Состояние доступности, в том числе для основных категорий инвалидов **
1	Территория, прилегающая к зданию (участок)	ДП-В
2	Вход (входы) в здание	ДП-В
3	Путь (пути) движения внутри здания (в т.ч. пути эвакуации)	ДЧ-И(К,О,С,Г,У)
4	Зона целевого назначения здания (целевого посещения объекта)	ДЧ-И(К,О,С,Г,У)
5	Санитарно-гигиенические помещения	ДП-В
6	Система информации и связи (на всех зонах)	ДЧ-В
7	Пути движения к объекту (от остановки транспорта)	ДЧ-В

\*\* Указывается: ДП-В - доступно полностью всем; ДП-И (К, О, С, Г, У) - доступно полностью избирательно (указать категории инвалидов); ДЧ-В - доступно частично всем; ДЧ-И (К, О, С, Г, У) - доступно частично избирательно (указать категории инвалидов); ДУ - доступно условно, ВНД - временно недоступно.

3.5. ИТОГОВОЕ ЗАКЛЮЧЕНИЕ о состоянии доступности объекта социальной инфраструктуры: **Доступно частично избирательно. На объекте доступен полностью**



первый этаж для обслуживания инвалидов; возможно, потребуется помощь сопровождающего или персонала

#### 4. Управленческое решение

##### 4.1. Рекомендации по адаптации основных структурных элементов объекта

№ п/п	Основные структурно-функциональные зоны объекта	Рекомендации по адаптации объекта (вид работы) *
1	Территория, прилегающая к зданию (участок)	Не нуждается
2	Вход (входы) в здание	Не нуждается
3	Путь (пути) движения внутри здания (в т.ч. пути эвакуации)	Не нуждается
4	Зона целевого назначения (целевого посещения объекта)	Не нуждается
5	Санитарно-гигиенические помещения	Не нуждается
6	Система информации на объекте (на всех зонах)	Не нуждается
7	Пути движения к объекту (от остановки транспорта)	Не нуждается
8.	Все зоны и участки	Не нуждается

\* - указывается один из вариантов (видов работ): не нуждается; ремонт (текущий, капитальный); индивидуальное решение с ТСР; технические решения невозможны - организация альтернативной формы обслуживания.

4.2. Период проведения работ \_\_\_\_\_  
в рамках исполнения \_\_\_\_\_  
(указывается наименование документа: программы, плана)

4.3 Ожидаемый результат (по состоянию доступности) после выполнения работ по адаптации

Оценка результата исполнения программы, плана (по состоянию доступности)

4.4. Для принятия решения требуется, не требуется (нужное подчеркнуть):

Согласование \_\_\_\_\_

Имеется заключение уполномоченной организации о состоянии доступности объекта (наименование документа и выдавшей его организации, дата), прилагается

4.5. Информация размещена (обновлена) на Карте доступности Пермского края, дата \_\_\_\_\_

(наименование сайта, портала)

#### 5. Особые отметки

Паспорт сформирован на основании:

1. Анкеты (информации об объекте) от « \_\_\_\_ » \_\_\_\_\_ 20 \_\_\_\_ г.
2. Акта обследования объекта: № акта \_\_\_\_\_ от « 24 » октября 20 19 г.



**АКТ ОБСЛЕДОВАНИЯ**  
**объекта социальной инфраструктуры**  
**К ПАСПОРТУ ДОСТУПНОСТИ**  
**объекта социальной инфраструктуры**  
№ \_\_\_\_\_

д. Кондратово, Кондратовское с/п  
Наименование территориального  
образования Пермского района

«24» октября 2019 г.




**1. Общие сведения об объекте**

- 1.1.1. Наименование (вид) объекта МАДОУ «Кондратовский детский сад «Акварельки»
- 1.2. Адрес объекта: 614506 Пермский край, Пермский район, д.Кондратово, ул. Камская, д. 2, корп. А
- 1.3. Сведения о размещении объекта:  
- отдельно стоящее здание двух этажное, площадь 3634,8 кв. м  
- наличие прилегающего земельного участка (да, нет) 5985,4 кв. м
- 1.4. Год постройки здания 2019, последнего капитального ремонта нет
- 1.5. Дата предстоящих плановых ремонтных работ: текущего – не планируется, капитального не планируется.
- сведения об организации, расположенной на объекте
- 1.6. Название организации (учреждения), (полное юридическое наименование - согласно Уставу, краткое наименование) Муниципальное автономное дошкольное образовательное учреждение «Кондратовский детский сад «Акварельки», МАДОУ «Кондратовский детский сад «Акварельки»
- 1.7. Юридический адрес организации (учреждения) 614506, Пермский край, Пермский район, д.Кондратово, ул. Камская, д. 2, корп. А.

**2. Характеристика деятельности организации на объекте**

- 2.1. Сфера деятельности: образование
- 2.2. Виды оказываемых услуг: реализация основных общеобразовательных программ дошкольного образования; присмотр и уход, дополнительные образовательные программы физкультурно-спортивной и художественной направленностей, платные образовательные услуги.

**3. Состояние доступности объекта**

- 3.1. Путь следования к объекту пассажирским транспортом  
(описать маршрут движения с использованием пассажирского транспорта)  
 Рейсовый автобус № 106 «Пермь-Кондратово»,  автобус № 747 «Курашим-Кондратово»,  автобус № 748 «Платошино-Кондратово»  
наличие адаптированного пассажирского транспорта к объекту нет
- 3.2. Путь к объекту от ближайшей остановки пассажирского транспорта:



- 3.2.1. расстояние до объекта от остановки транспорта **500 м**  
 3.2.2. время движения (пешком) **5-7 минут**  
 3.2.3. наличие выделенного от проезжей части пешеходного пути **да**  
 3.2.4. Перекрестки: нерегулируемые; **регулируемые со стороны ул.Камская и ул.Водопроводная**  
 3.2.5. Информация на пути следования к объекту: **визуальная.**  
 3.2.6. Перепады высоты на пути: **нет, пешеходные переходы представляет собой ровную асфальтовую дорогу, на пересечении с проезжей частью оборудованы съезды.**  
 Их обустройство для инвалидов на коляске: **да**

3.3. Организация доступности объекта для инвалидов - форма обслуживания

№ п/п	Категория инвалидов (вид нарушения)	Вариант организации доступности объекта (формы обслуживания) *
1.	Все категории инвалидов и МГ в том числе инвалиды:	
2	передвигающиеся на креслах-колясках	Б
3	с нарушениями опорно-двигательного аппарата	А
4	с нарушениями зрения	А
5	с нарушениями слуха	Б
6	с нарушениями умственного развития	А

\* - указывается один из вариантов: «А», «Б», «ДУ», «ВНД».

3.4. Состояние доступности основных структурно-функциональных зон

№ п/п	Основные структурно-функциональные зоны	Состояние доступности, в том числе для основных категорий инвалидов **
1	Территория, прилегающая к зданию (участок)	ДП-В
2	Вход (входы) в здание	ДП-В
3	Путь (пути) движения внутри здания (в т.ч. пути эвакуации)	ДЧ-И(К,О,С,Г,У)
4	Зона целевого назначения здания (целевого посещения объекта)	ДЧ-И(К,О,С,Г,У)
5	Санитарно-гигиенические помещения	ДП-В
6	Система информации и связи (на всех зонах)	ДЧ-В
7	Пути движения к объекту (от остановки транспорта)	ДЧ-В

\*\* Указывается: ДП-В - доступно полностью всем; ДП-И (К, О, С, Г, У) - доступно полностью избирательно (указать категории инвалидов); ДЧ-В - доступно частично всем; ДЧ-И (К, О, С, Г, У) - доступно частично избирательно (указать категории инвалидов); ДУ - доступно условно, ВНД - недоступно.

3.5. ИТОГОВОЕ ЗАКЛЮЧЕНИЕ о состоянии доступности объекта социальной инфраструктуры: **На объекте доступен полностью первый этаж для обслуживания инвалидов; возможно, потребуется помощь сопровождающего или персонала**

#### 4. Управленческое решение (проект)

##### 4.1. Рекомендации по адаптации основных структурных элементов объекта:

№ п/п	Основные структурно-функциональные зоны объекта	Рекомендации по адаптации объекта (вид работы) *
1	Территория, прилегающая к зданию (участок)	Не нуждается
2	Вход (входы) в здание	Не нуждается
3	Путь (пути) движения внутри здания (в т.ч. пути эвакуации)	Не нуждается
4	Зона целевого назначения здания (целевого посещения объекта)	Не нуждается
5	Санитарно-гигиенические помещения	Не нуждается
6	Система информации на объекте (на всех зонах)	Не нуждается
7	Пути движения к объекту (от остановки транспорта)	Не нуждается
8.	Все зоны и участки	Не нуждается

-----  
\* - указывается один из вариантов (видов работ): не нуждается; ремонт (текущий, капитальный); индивидуальное решение с ТСР; технические решения невозможны - организация альтернативной формы обслуживания.

4.2. Период проведения работ \_\_\_\_\_  
в рамках исполнения \_\_\_\_\_  
(указывается наименование документа: программы, плана)

4.3. Ожидаемый результат (по состоянию доступности) после выполнения работ по адаптации

Оценка результата исполнения программы, плана (по состоянию доступности) \_\_

4.4. Для принятия решения требуется, не требуется (нужное подчеркнуть):

4.4.1. согласование на Комиссии \_\_\_\_\_

(наименование Комиссии по координации деятельности в сфере обеспечения доступной среды жизнедеятельности для инвалидов и других МГ)

4.4.2. согласование работ с надзорными органами (в сфере проектирования и строительства, архитектуры, охраны памятников, другое - указать)

4.4.3. техническая экспертиза; разработка проектно-сметной документации;

4.4.4. согласование с вышестоящей организацией (собственником объекта);

4.4.5. согласование с общественными организациями инвалидов \_\_\_\_\_;

4.4.6. другое \_\_\_\_\_

Имеется заключение уполномоченной организации о состоянии доступности объекта (наименование документа и выдавшей его организации, дата), прилагается

4.5. Информация может быть размещена (обновлена) на Карте доступности Пермского края \_\_\_\_\_  
(наименование сайта, портала)

#### 5. Особые отметки



ПРИЛОЖЕНИЯ:

Результаты обследования:

1. Территории, прилегающей к объекту на \_\_\_\_\_ 10 \_\_\_\_\_ л.
2. Входа (входов) в здание на \_\_\_\_\_ 13 \_\_\_\_\_ л.
3. Путей движения в здании на \_\_\_\_\_ 9 \_\_\_\_\_ л.
4. Зоны целевого назначения объекта на \_\_\_\_\_ л.
5. Санитарно-гигиенических помещений на \_\_\_\_\_ 10 \_\_\_\_\_ л.
6. Системы информации (и связи) на объекте на \_\_\_\_\_ 7 \_\_\_\_\_ л.

Результаты фотофиксации на объекте на \_\_\_\_\_ л.

Кадастровый, технический паспорт, поэтажные планы на \_\_\_\_\_ 26 \_\_\_\_\_ л.

Другое (в том числе дополнительная информация о путях движения к объекту)

Руководитель Комиссии

*зам. главы адм. Норинский А.А.*  
*ММР по соц. р-ту*  
\_\_\_\_\_  
(Должность, Ф.И.О.) (Подпись)

Члены Комиссии:

*РАКАЕВ Р.Ф.*  
\_\_\_\_\_  
(Должность, Ф.И.О.) (Подпись)

*начальник ПТО МКУ КРО ПМР Республики ВР О*  
\_\_\_\_\_  
(Должность, Ф.И.О.) (Подпись)

*и. специалист ИР Салтыкова Л.Т.*  
\_\_\_\_\_  
(Должность, Ф.И.О.) (Подпись)

В том числе:

представитель общественной  
организации инвалидов

*пред-ль ПРО ЛКО ВОР*  
*Туранин Л.В.*  
\_\_\_\_\_  
(Должность, Ф.И.О.) (Подпись)

\_\_\_\_\_  
(Должность, Ф.И.О.) (Подпись)

представитель организации,  
расположенной на объекте




*заведующий Тамаринской С.С.*  
\_\_\_\_\_  
(Должность, Ф.И.О.) (Подпись)

*зам. зав по АКД Аксенова О.А.*  
\_\_\_\_\_  
(Должность, Ф.И.О.) (Подпись)





**I. Результаты обследования:**



**1. Территория, прилегающая к зданию**

МАДОУ «Кондратовский детский сад «Акварельки» д. Кондратово, ул. Камская, д. 2, корп. А



№ п/п	Наименование функционально-планировочного элемента	Норматив	Ссылка на норматив	Наличие элемента			Фактическое состояние	Выявленные нарушения и замечания	
				есть/нет	№ на плане	фото		Содержание	Значимо для инвалида (категория)
1.1.	Вход (входы) на территорию объекта.	Ширина прохода в ограждении должна быть не менее 0,9 м.	п. 5.1.СП 136.13330.2012	Есть	-		Ширина калитки по ул.Камская 1,7 м, ширина раздвижных ворот 5 м. Ширина калитки по ул.Водопроводная 1,75 м, ширина раздвижных ворот 5,3 м.	Соответствует нормативу	К,О
		Вход на участок следует оборудовать доступными для МГН, в том числе инвалидов-колясочников, элементами информации об объекте.	п.4.1.1 СП59.13330 2012	Нет	-				
									




1.1.1	Наружные вызывные устройства или средства связи с персоналом при входах в здания.	Следует применять с учетом принятой организации обслуживания посетителей.	п. 6.1.1 СП 59.13330.2016	Есть			Вход на территорию оборудован наружным вызывным устройством с двух сторонней связью.	Соответствует нормативу.	К,О,С,Г,У
<b>1.2. Пути движения к входной группе</b>									
1.2.1	Покрытие пешеходных дорожек	Маршрут движения должен быть ровным, без зазоров, из твердых материалов, не создающее вибрацию при движении.	п. 5.1.11 СП 59.13330.2016	Есть	-		Покрытие тротуара асфальтное, ровное, без выбоин.	Соответствует нормативу.	К,О,С,Г,У
1.2.2	Уклон тротуара на путях движения к входной группе.	не более 1:20 (5%), уклон пути около здания не более 1:12 (8%).	п. 5.1.8 СП 59.13330.2016	Нет	-		Уклон тротуара у входной калитки нет	Соответствует нормативу.	К,О
1.2.3	Ширина пешеходных путей.	От 1,2 м до 2,0 м.	п. 5.1.8 СП 59.13330.2016	Есть	-		Ширина пешеходных путей на территории от 2 м до 3,5 м.	Соответствует нормативу.	К

1.3. Пути движения к игровым площадкам									
1.3.1	Покрытие пешеходных дорожек	Покрытие ровное, без зазоров, из твердых материалов, не создающее вибрацию при движении.	п. 5.1.11 СП 59.13330.2016	Есть	-		Покрытие тротуара асфальтное, ровное, без выбоин.	Соответствует нормативу.	К,О,С,Г,У
1.3.2	Уклон тротуара на путях движения к игровым площадкам.	не более 1:20 (5%), уклон пути около здания не более 1:12 (8%).	п. 5.1.8 СП 59.13330.2016	Нет	-		Уклона нет	Соответствует нормативу.	К,О



1.3.3	Ширина пешеходных путей.	От 1,2 м до 2,0 м.	п. 5.1.8 СП 59.13330.2016	Есть	-		Ширина пешеходных путей к игровым площадкам от 2 м до 3,5 м.	Соответствует нормативу.	К
1.3.4	Бордюры на пешеходных путях движения.	В местах пересечения пешеходных путей, имеющих перепад высот более 0,015 м, пешеходные пути обустройства съездами с уклоном не более 1:20 (5%).	п. 5.1.5,5.1.8 СП 59.13330.2016	Есть	-		На игровых площадках установлены бордюры высотой от 0 м до 0,015 м.	Соответствует нормативу	К,О,С
1.4.	Лестница (наружная)	-	-	Нет	-	-	-	-	-

1.5.	Пандус (наружный)	-	-	Нет	-	-	-	-	-
1.6.	Автостоянка и парковка.								
1.6.1	Количество мест для инвалидов на автостоянке	10% мест (но не менее одного места) для транспорта инвалидов, в том числе 5% специализированных мест для автотранспорта инвалидов на кресле-коляске	п. 5.2.1 СП 59.13330.2016	Нет	-		Места для транспорта инвалидов не оборудованы.	Соответствует нормативу.	К,О,С

#### Работа по адаптации объектов

№ п/п	Наименование функционально-планировочного элемента	Содержание	Виды работ
1.1	Вход (входы) на территорию объекта.	Оборудовать входы схемами маршрутов движения по территории.	Организационные мероприятия.
<b>ОБЩИЕ требования к зоне</b>		Привести в соответствие установленным нормативам.	





**II. Заключение по зоне:**

Наименование структурно-функциональной зоны	Состояние доступности (к пункту 3.4 Акта обследования ОСИ)	Приложение		Рекомендации по адаптации (вид работы) к пункту 4.1 Акта обследования ОСИ
		№ на плане	фото	
<p><b>Территория, прилегающая к зданию.</b></p>	<p><b>ДП-В</b> – доступно полностью для инвалидов с нарушением опорно-двигательного аппарата, нарушением слуха, для инвалидов на креслах-колясках, инвалидов с нарушением умственного развития, для инвалидов нарушением зрения.</p>	-		<p>Организационные мероприятия.</p>







**I. Результаты обследования:**




**2. Входа (входов) в здание**

МАДОУ «Кондратовский детский сад «Акварельки» д.Кондратово, ул. Камская 2, корп. А





№ п/п	Наименование функционально-планировочного элемента	Норматив	Ссылка на норматив	Наличие элемента			Фактическое состояние	Выявленные нарушения и замечания	
				есть/нет	№ на плане	фото		Содержание	Значимо для инвалида (категория)
<b>2.1</b>	<b>Лестница (наружная). Главный вход</b>								
2.1.1.	Поручни лестниц с обеих сторон лестничного марша.	Наличие.	п. 5.3.1 ГОСТ 51261-99; п. 5.1.15, п.6.1.2 СП 59. 13330.2016	Есть			Поручни установлены с обеих сторон лестничного марша.	Соответствует нормативу.	О,С
2.1.2	Ширина лестничного марша	не менее 1,35 м.	п. 5.1.12 СП 59. 13330.2016,	Есть			Ширина лестничного марша по ул.Камская 3,9 м. Ширина лестничного марша по ул.Водопроводная 2,8 м.	Соответствует нормативу.	О,С
2.1.3	Ширина проступи лестниц	0,35 – 0,4м (иликратно этим значениям).	п. 5.1.12 СП 59. 13330.2016	Есть			Ширина проступи - 0,4 м.	Соответствует нормативу.	О,С



2.1.4	Высота подступенка	0,12-0,15 м.	п. 5.1.12 СП 59. 13330.2016	Есть			Высота подступенка(снизу): - 0,15 м;	Соответствует нормативу.	О,С
2.1.5	Все ступени лестниц в пределах одного марша	одинаковы по размерам ширины проступи и высоты подступенка.	п. 5.1.12 СП 59. 13330.2016	Есть			Высота подъема ступеней одинаковая.	Соответствует нормативу.	С
2.1.6	Поверхность ступеней	из твердых материалов, ровная, не создающая вибрацию при движении по ней.	п. 5.1.11 СП 59. 13330.2016	Есть			Поверхность ступеней нескользкая.	Соответствует нормативу.	О,С,Г,У
2.1.7	Высота поручней.	0,45 -0,5 м	СНиП 2.08.02-89	Есть		 	Высота поручней по ул.Камская верхний 0,9 м, нижний 0,5 м. Высота поручней по ул.Водопроводная верхний 0,85 м, нижний 0,45 м.	Соответствует нормативу.	О,С
2.1.8	Высота ограждения	Высота ограждения должна составлять 1,2 м.	ГОСТ 25772-83	Есть			Высота ограждения составляет с обеих сторон - 1,15 м-1,20 м.	Соответствует нормативу	




2.1.9	Краевые ступени лестничного марша.	Выделены цветом или фактурой.	п. 4.1.12 СП 59.13330.2012	Есть		Краевые ступени лестничного марша выделены контрастной полосой.	Соответствует нормативу.	О,С,Г,У	
<b>2.2 Пандус (наружный) отсутствует.</b>									
2.3	Подъемник пассажирский		ГОСТ Р 55555-2013	Есть		Размер платформы подъемника 0,88x1,25 м.		К,О.	
<b>2.4 Входная площадка (перед дверью).</b>									
2.4.1	Поверхность покрытия входной площадки	твердая, не допускающая скольжения при намокании.	п. 6.1.4 СП 59.13330.2016	Есть		Поверхность входной площадки нескользкая.	Соответствует нормативу.	К,О,С.	



2.4.2	Размеры входной площадки	не менее 2,2 х 2,2 м.	п. 6.1.4 СП 59. 13330. 2016	Есть		Размеры входной площадки по ул.Камская: - глубина 1,5 м; - ширина 3,9 м. Размеры входной площадки по ул.Водопроводная: - глубина 1,5 м; - ширина 2,8 м.	- Соответствует нормативу	К	
2.5.	<b>Дверь (входная)</b> <i>В соответствии с п. 5.1.1 СП 59. 13330.2012 в здании должен быть как минимум один вход, доступный для инвалидов и других МГН.</i>								
2.5.1	Ширина дверного проема в свету.	От 0,9 до 1,2 м.	п. 6.1.5 СП 59. 13330. 2016	Есть		Ширина двери – 1,3 м.	Соответствует нормативу.	К,О	
2.5.2	Ручка входной двери	Имеют форму, позволяющую управлять ими одной рукой и не требующую применения больших усилий или значительных поворотов руки в запястье.	п. 6.4.3 СП 59. 13330. 2016	Есть		Ручка входной двери имеет удобную форму для открывания двери.	Соответствует нормативу	К,О,С	
2.5.3	Порог двери	Высота каждого элемента не выше 0,014 м.	п. 6.1.5 СП 59. 13330. 2016	Есть		Высота порога из двух элементов от 0,01м- 0,02м.	Соответствует нормативу.	К,О,С	

2.5.4	Входная дверь	имеет знак, указывающий на доступность здания.	п. 6.1.7 СП 59.13330.20 16	Есть			Маркировка нанесена, высота маркировки 1,4 м.	Соответствует нормативу.	С
<b>2.6. Тамбур</b>									
2.6.1	Поверхность покрытия тамбура	твердая, не допускающая скольжения при намокании.	п. 6.1.4 СП 59. 13330. 2016	Есть			Покрытие тамбура нескользкое.	Соответствует нормативу.	К,О,С,Г, У
2.6.2	Размеры тамбура	глубина 2,4 м, ширина не менее 1,6 м.	п. 6.1.8 СП 59. 13330. 2016	Есть			Глубина тамбура 2,25 м. Ширина тамбура 1,8 м.	Соответствует нормативу.	К
<b>2.7. Дверь из тамбура в помещение</b>									
2.7.1	Ширина дверного полотна	не менее 0,9 м	п. 6.2.4 СП 59. 13330. 2016	Есть			Ширина двери – 0,95 м,	Соответствует нормативу.	К



2.7.2	Порог двери	Высота каждого элемента не выше 0,014 м.	п. 6.1.5 СП 59. 13330. 2016	Есть		Высота порога из двух элементов от 0,01м- 0,02м.	Соответствует нормативу.	К,О,С
2.7.3	Наличие яркой контрастной маркировки в форме прямоугольника высотой не менее 0,1 м и шириной не менее 0,2 м или в форме круга диаметром от 0,1 до 0,2 м на прозрачных полотнах дверей.	На двух уровнях: 0,9 – 1,0 м и 1,3 – 1,4 м.	6.1.6 СП 59. 13330. 2016	Есть		Контрастная маркировка на прозрачном полотне двери присутствует.	Соответствует нормативу.	С
2.7.4	Наружные вызывные устройства или средства связи с персоналом при входах в здания.	Следует применять с учетом принятой организации обслуживания посетителей.	п. 6.1.1 СП 59.13330. 2016	Есть		Вход в здание оборудован наружным вызывным устройством с двух сторонней связью.	Соответствует нормативу.	К,О,С,Г, У

№ п/п	Наименование функционально-планировочного элемента	Содержание	Виды работ
2.1.	Лестница (наружная)	Привести лестничный марш в соответствии с указанными нормативными требованиями: - Установить одну или несколько противоскользящих контрастных полос на краевые проступи ступени общей шириной 0,08 - 0,1 м на расстоянии от 0,03 до 0,04 м от края проступи ступени.	Текущий ремонт. Организационные мероприятия.
<b>ОБЩИЕ требования к зоне</b>		Привести в соответствие установленным нормативам.	

### II. Заключение по зоне:


Наименование структурно-функциональной зоны	Состояние доступности (к пункту 3.4 Акта обследования ОСИ)	Приложение		Рекомендации по адаптации (вид работы) к пункту 4.1 Акта обследования ОСИ
		№ на плане	фото	
<b>Вход в здание</b>	<b>ДП-В</b> – доступно полностью для инвалидов с нарушением опорно-двигательного аппарата, нарушением слуха, для инвалидов на креслах-колясках, инвалидов с нарушением умственного развития, для инвалидов нарушением зрения			Текущий ремонт. Организационные мероприятия.







объекта социальной инфраструктуры  
к паспорту доступности  
объекта социальной инфраструктуры  
от « 24 » 10 2019 г.





**I. Результаты обследования:  
3. Пути движения в здании**


МАДОУ «Кондратовский детский сад «Акварельки» д.Кондратово, ул. Камская, корп. д. 2А

№ п/п	Наименование функционально-планировочного элемента	Норматив	Ссылка на норматив	Наличие элемента		Фактическое состояние	Выявленные нарушения и замечания	
				есть/нет	№ на плане		фото	Содержание
<b>3.1</b>	<b>Коридоры</b>							
3.1.1	Ширина основных коридоров.	Минимальное пространство не менее 1,2 м.	п. 5.2.1 СП 59.13330.2012	Есть		 <p>Ширина коридоров на этажах здания от 1,4 до 2,10 м.</p>	Соответствует нормативу.	К
3.1.2	Ширина пути движения к зоне и в зоне отдыха.	Минимальное пространство не менее 1,2 м.	п. 5.2.1 СП 59.13330.2012	Есть		 <p>Размеры холла 4,0 x 3,8 м. Ширина прохода 1,31 м</p>	Соответствует нормативу.	К

3.2	<b>Лестница (внутренняя).</b> 2-х этажное здание, два лестничных марша по 2 пролета с первого по второй этаж. Все лестничные марши оборудованы по единому проекту – они однотипны.								
3.2.1	Ширина марша	Не менее 1,35 м	п. 5.2.10 СП 59. 13330.2012			Ширина марша 1,35 м.	Соответствует нормативу	О,С	
3.2.2	Ширина проступи лестниц	Не менее 0,3 м.	СП 136.13330. 2012			Ширина проступи ступеней 0,3м.	Соответствует нормативу	О,С	
3.2.3	Высота подступенка для ступеней лестниц внутри здания.	Не более 0,15 м.	СП 136.13330. 2012			Высота подступенка 0,15 м.	Соответствует нормативу	О,С	
3.2.4	Поручни лестниц	- Установлены вдоль обеих сторон. - Непрерывны по всей длине.	п. 5.2.15 СП 59. 13330.2012			Установлены с одной сторон марша, непрерывны по всей длине.	<b>Не соответствует нормативу.</b>	О,С	
3.2.5	Высота поручней лестниц	0,9 м (допуск от 0,85 до 0,92 м). Дошкольных учреждений – 0,5 м	п. 5.2.15 СП 59.13330.2 012			Высота поручней 0,5 и 0,9 м.	Соответствует нормативу	О,С	
3.2.6	Краевые ступени лестничных маршей	Выделены цветом или фактурой.	п. 5.1.12 СП 59. 13330.2016			Краевые ступени выделены цветом	Соответствует нормативу	О,С	
3.3	<b>Пандус внутри здания отсутствует.</b>								
3.4	<b>Лифт пассажирский (или подъемник) отсутствует</b>								
3.5	<b>Дверь</b>								




3.5.1	<p><b>Двери в коридорах.</b></p> <p>Ширина дверных проемов в свету.</p> <p>Высота порога.</p>	<p>Не менее 0,9 м.</p> <p>Не более 0,014 м.</p>	<p>п. 5.2.4 СП 59. 13330.2012</p>	<p>Есть</p>		<p>Ширина одной створки 0,9 м, при открывании обеих створок 1,31 м.</p> <p>Высота порога 0,02 м.</p>	<p>Соответствует нормативу.</p>	<p>К,О</p>
3.5.2	<p><b>Двери к лестничному маршу и запасному выходу.</b></p> <p>Ширина двери.</p>	<p>Не менее 0,9 м.</p>	<p>п. 5.2.4 СП 59. 13330.2012</p>	<p>Есть</p>		<p>Одна створка – 0,95 м, при открывании обеих створок – 1,37 м.</p>	<p>Соответствует нормативу.</p>	<p>К,О,С</p>
3.5.3	<p>Высота порога.</p>	<p>Каждого элемента не более 0,014 м.</p>				<p>Высота порога из двух элементов от 0,01м- 0,02м.</p>	<p>Соответствует нормативу</p>	<p>К,О,С</p>
3.5.4	<p>Контрастная маркировка на прозрачном полотне двери.</p>	<p>Высотой не менее 0,1м, шириной 0,2м, на уровне не ниже 1,2 м и не выше 1,5 м от поверхности пути.</p>	<p>п. 5.1.5 СП 59. 13330.2012</p>	<p>Есть</p>		<p>Имеется.</p>	<p>Соответствует нормативу.</p>	<p>С</p>

3.5.5.	Ручки дверей	- Имеют форму, позволяющую управлять ими одной рукой и не требующую применения больших усилий или значительных поворотов руки в запястье.	п. 5.4.2., 5.1.5 СП 59. 13330.2012	Есть		Имеет удобную форму для открывания двери	Соответствует нормативу.	К,О,С
--------	--------------	-------------------------------------------------------------------------------------------------------------------------------------------	---------------------------------------------	------	-------------------------------------------------------------------------------------	------------------------------------------	--------------------------	-------

### Работа по адаптации объектов

№ п/п	Наименование функционально-планировочного элемента	Содержание	Виды работ
3.1.4	Поручни лестниц	Установить поручни лестниц на противоположной стороне.	Организационные мероприятия.
<b>ОБЩИЕ требования к зоне</b>		Привести в соответствие нормативам.	

### II. Заключение по зоне:

Наименование структурно-функциональной зоны	Состояние доступности (к пункту 3.4 Акта обследования ОСИ)	Приложение		Рекомендации по адаптации (вид работы) к пункту 4.1 Акта обследования ОСИ
		№ на плане	фото	
<b>Пути движения в здании</b>	ДЧ-И (К,О,С,Г,У)- зона доступна частично избирательно для инвалидов с опорно-двигательного аппарата, инвалидов с нарушением зрения, инвалидов с нарушением слуха, умственного развития ,инвалидов на креслах-колясках.			Организационные мероприятия.



**I. Результаты обследования:**

**4. Зоны целевого назначения здания  
(целевого посещения объекта)**



**Вариант I - зона обслуживания инвалидов**


МАДОУ «Кондратовский детский сад «Акварельки» д.Кондратово, ул. Камская, корп. д. 2А  
Наименование объекта, адрес

№ п/п	Наименование функционально-планировочного элемента	Норматив	Ссылка на норматив	Наличие элемента			Фактическое состояние	Выявленные нарушения и замечания	
				есть/нет	№ на плане	фото		Содержание	Значимо для инвалида (категория)
4.1	Кабинет администратора	<p>Расположение на первом этаже здания</p> <p>покрытие пола –твёрдое; ровное.</p> <p>Дверные проемы: - ширина – не менее 0,9 м</p> <p>Порог и перепад высот в дверном проеме: - отсутствует или не более 0,025 м</p>	п. 5.2.4 СП 59. 13330.2012	Есть		 	<p>Ширина двери 0,9 м</p> <p>Высота порога 0,004 м</p>	Соответствует нормативу	К, О

4.1.1	Медицинский кабинет	<p>Расположение на первом этаже здания</p> <p>Покрытие пола –твердое; ровное.</p> <p>Дверные проемы: - ширина – не менее 0,9 м</p> <p>Порог и перепад высот в дверном проеме: - отсутствует или не более 0,025 м</p>	п. 5.2.4 СП 59. 13330.2012	Есть	
-------	---------------------	------------------------------------------------------------------------------------------------------------------------------------------------------------------------------------------------------------------------------	----------------------------------	------	--



	Ширина двери 0,9 м	Соответствует нормативу	К,О
	Высота порога на входе в кабинет 0,004 м. В кабинете порога нет.		


4.1.2	Групповая ячейка	<p>Дверные проемы: - ширина – не менее 0,9 м</p> <p>Порог и перепад высот в дверном проеме: - отсутствует или не более 0,025 м</p>	п. 5.2.4 СП 59. 13330.2012	Есть		<p>Ширина одной створки 0,93 м, при открытии двух створок 1,34 м</p> <p>Высота порога 0,004 м</p>	Соответствует нормативу	К,О
-------	------------------	--------------------------------------------------------------------------------------------------------------------------------------------	----------------------------------	------	--------------------------------------------------------------------------------------	---------------------------------------------------------------------------------------------------	-------------------------	-----

**Работа по адаптации объектов**

№ п/п	Наименование функционально-планировочного элемента	Содержание	Виды работ
	нет		
<b>ОБЩИЕ требования к зоне</b>			







**II. Заключение по зоне:**

Наименование структурно-функциональной зоны	Состояние доступности (к пункту 3.4 Акта обследования ОСИ)	Приложение		Рекомендации по адаптации (вид работы) к пункту 4.1 Акта обследования ОСИ
		№ на плане	фото	
Зона обслуживания инвалидов	<p><b>ДП-В</b> – доступно полностью для инвалидов с нарушением опорно-двигательного аппарата, нарушением слуха, для инвалидов на креслах-колясках, инвалидов с нарушением умственного развития, для инвалидов нарушением зрения.</p>			<p>Организационные мероприятия.</p>



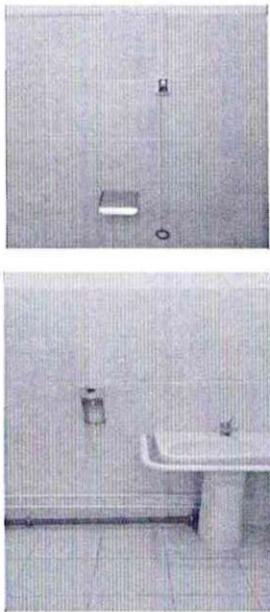
**I. Результаты обследования:  
5. Санитарно-бытовые помещения**



МАДОУ «Кондратовский детский сад «Акварельки» д.Кондратово, ул.Камская, д.2, корп. А

№ п/п	Наименование функционально-планировочного элемента	Норматив	Ссылка на норматив	Наличие элемента			Фактическое состояние	Выявленные нарушения и замечания	
				есть/нет	№ на плане	фото		Содержание	Значимо для инвалида (категория)
5.1.	<b>Санитарно-бытовые помещения для инвалидов: общие требования.</b> <i>В учреждении на первом этаже оборудовано санитарно-гигиеническое помещение для инвалидов</i>								
5.1.1	Санитарно-гигиенические помещения для инвалидов.	Наличие на каждом этаже доступной кабины в санузлах для инвалидов или универсальной кабины.	п. 5.3.1 СП 59.13330.2012 МДС 35-4.2000	Есть	-		Санитарно-гигиенические помещения для инвалидов оборудовано на первом этаже здания.	Соответствует нормативу.	К,О,С
5.1.2	Доступная кабина в общей уборной. Размеры универсальной кабины	Ширина – 1,65, глубина – 1,8 м. Ширина 2,2 м, глубина 2,25 м.	п. 5.3.3 СП 59.13330.2012	Есть			Глубина кабины 1,82 м. Ширина 2,95 м.	Соответствует нормативам доступной кабины в общей уборной.	К

5.1.3	<p>Ширина двери.</p> <p>Открывание двери.</p> <p>Порог двери.</p>	<p>Не менее 0,9 м.</p> <p>Наружу.</p> <p>Не более 0,014 м.</p>	<p>п. 5.3.3, 5.2.4 СП 59. 13330.2012</p>	<p>Есть</p>		<p>Ширина двери 1 м.</p> <p>Открывание двери – наружу.</p> <p>Порог отсутствует.</p>	<p>Соответствует нормативу.</p>	<p>К,О</p>
5.1.4	<p>Свободное пространство рядом с унитазом.</p>	<p>Не менее 0,75 м.</p>	<p>п. 5.3.3 СП 59. 13330.2012</p>	<p>Есть</p>		<p>Справа от унитаза пространство 0,66 м;</p>	<p>Соответствует нормативу.</p>	<p>К,О</p>
5.1.5	<p>Свободное пространство в кабине.</p>	<p>Не менее 1,4 м.</p>	<p>п. 5.3.3 СП 59. 13330.2012</p>	<p>Есть</p>		<p>Свободное пространство в кабине: 1,1x2,95 м.</p>	<p>Соответствует нормативу.</p>	<p>К,О</p>
5.1.6	<p>Откидные опорные поручни, штанги у унитаза.</p> <p>Расстояние между поручнями.</p>	<p>На высоте 0,85-0,9 от уровня пола.</p> <p>0,6 м.</p>	<p>п. 5.3.3 СП 59. 13330.2012</p> <p>п. 5.4.4. ГОСТ 51261-99</p>	<p>Есть</p>	<p>-</p> 	<p>На стене кабины установлены настенные стационарные поручни на высоте 0,83 м, у унитаза откидной поручень на высоте 0,83 м. Расстояние между поручнями 0,6 м.</p>	<p>Соответствует нормативу.</p>	<p>К,О</p>



5.1.7	Высота раковины.	От 0,8 м до 0,9 м от уровня пола.	п. 8.10 СП 136. 13330.2012	Есть			Высота раковины 0,86 м.	Соответствует нормативу.	К
5.1.8	Поручни для опоры инвалидов при пользовании умывальниками.	Наличие. Высота расположения 0,75 – 0,8 м.	п. 5.4.10 ГОСТ 51261-99	Есть	-		Поручни для опоры инвалидов при пользовании умывальниками установлены на высоте 0,8 м	Соответствует нормативу	К,О
5.1.9	Краны с рычажной ручкой и термостатом, а при возможности – с автоматическими и сенсорными кранами бесконтактного типа. Применение кранов с раздельным управлением горячей и холодной водой не допускается.	Наличие.	п. 5.3.9 СП 59. 13330.2012	Есть	-		Оборудован одно рычажный кран.	Соответствует нормативу.	К,О,С
5.1.10	Нижний край держателя туалетной бумаги, спенсера для мыла, сушилки. Наличие и высота расположения крючка для костылей и иных принадлежностей.	Зона досягаемости для инвалида на коляске: - подход сбоку: не выше 1,4 м и не ниже 0,3 м; - фронтальный подход: не выше 1,2 м и не ниже 0,4 м от пола.	п. 7.1.9 СП 59.13330. 2012	Есть			Высота расположения: - держатель для бумаги 0,9 м, - спенсер для мыла 0,9 м.	Соответствует нормативу.	К

5.1.11	Система тревожной сигнализации.	Система обеспечивает связь с помещением постоянного дежурного персонала (поста охраны или администрации объекта).	п. 5.3.6 СП 59.13330.2012	Есть			Имеется система тревожной сигнализации. Расположена на высоте 0,7 м.	Соответствует нормативу.	К,О,С
5.1.12	Специальные знаки (в том числе рельефные).	Размещены у дверей со стороны ручки на высоте 1,35 м	п. 5.3.6 СП 59.13330.2012	Нет	-		Специальный знак присутствует, нижний край рамки на высоте 1,32 м.	Соответствует нормативу.	К,О,С
5.1.13	Контрастные сочетания цветов в применяемом оборудовании (дверь - стена, ручка; стена; стена - выключатели и т.п.).	Наличие.	п. 5.4.1 СП 59.13330.2012	Есть	-		Имеется контраст в оборудовании стена – дверь, дверь – ручка двери.	Соответствует нормативу.	С
5.1.14	Высота расположения выключателя.	0,85 – 1,1 м.	п. 5.4.2 СП 59.13330.2012	Есть			Выключатель на высоте 1,75 м.	<b>Не соответствует нормативу.</b>	К

**5.2 Душевая/ванная комната в помещении детского сада отсутствует**

**5.3 Бытовая комната (гардеробная) в помещении детского сада отсутствует**

### Рекомендации по адаптации основных структурных элементов объекта

№ п/п	Наименование функционально-планировочного элемента	Содержание	Виды работ
5.1.14	Санитарно-бытовые помещения	Установить выключатель на высоте не более 1,1 м.( установлен по проекту на высоте 1,75 м)	Текущий ремонт.
<b>Общие требования к зоне</b>		Привести в соответствие нормативам.	

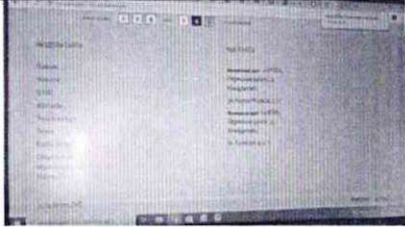

### II. Заключение по зоне:



Наименование структурно-функциональной зоны	Состояние доступности (к пункту 3.4 Акта обследования ОСИ)	Приложение		Рекомендации по адаптации (вид работы) к пункту 4.1 Акта обследования ОСИ
		№ на плане	фото	
<b>Санитарно-бытовые помещения.</b>	ДП-В – функциональная зона полностью доступна для инвалидов с нарушением слуха, умственного развития и инвалидов с нарушением опорно-двигательного аппарата, инвалидов с нарушением органов зрения, инвалидов на креслах-колясках.	-		



**I. Результаты обследования:  
6. Системы информации на объекте**




МАДОУ «Кондратовский детский сад «Акварельки» д.Кондратово, ул. Камская, д. 2, корп. А


№ п/п	Наименование функционально-планировочного элемента	Норматив	Ссылка на норматив	Наличие элемента		Фактическое состояние	Выявленные нарушения и замечания		
				есть/нет	№ на плане		фото	Содержание	Значимо для инвалида (категория)
<b>Визуальные, акустические, тактильные средства информации.</b>									
<b>6.1.</b> <i>В данном приложении представлено общее состояние информационной доступности для инвалидов. Описание отдельных элементов информационной доступности есть в других приложениях.</i>									
6.1.1	Возможность получения заблаговременной информации о доступности объекта и режиме его функционирования (по интернету, по телефону), порядке обслуживания инвалидов.	Наличие.	п. 4.3.3. СП 136.13330.2012 ГОСТ Р 52872-2012.	Есть	-	 	Учреждение имеет официальный сайт, на сайте есть информация о контактах учреждения.	Соответствует нормативу.	К,О,С,Г,У

6.1.2	Визуальная, звуковая и тактильная информация с указанием направления движения и мест получения услуги.	Наличие.	п. 5.5.2, 5.5.3 СП 59.13330.2012	Есть	-		<p>На объекте имеется визуальная информация: таблички с названием помещения и знаком доступности инвалидов, информационные стенды, расписание.</p> <p>Комплексная информация (визуальной, тактильной и звуковой), схема движения по зданию с указанием доступных мест общего пользования и мест получения услуги маломобильными группами населения имеется.</p>	Соответствует нормативу.	К,О,С,Г,У
6.1.3	Доступные для инвалидов элементы здания и территории.	Идентифицированы символами доступности.	п. 5.5.1 СП 59.13330.2012	Есть	-		Доступные элементы здания и территории, требующие идентификации символами доступности, оборудованы.	-	К,О,С,Г

6.1.4	Расписание на этажах.	<p>- Располагается на контрастном фоне с размерами знаков, соответствующими расстоянию рассмотрения (для слабовидящих).</p> <p>- Размещается с учетом зоны досягаемости инвалидов на креслах-колясках. Максимальная высота 1,2 м.</p> <p>- Для слабовидящих размещается в адаптированной форме: должна быть выполнена крупным (высота прописных букв не менее 7,5 см), рельефно-контрастным шрифтом (на белом или желтом фоне) .</p>	<p>п. 5.5.4, п. 5.5.7 СП 59.13330.2012, приказ Министерства и образования РФ от 30 августа 2013 г. № 1015.</p>	Есть	-
-------	-----------------------	--------------------------------------------------------------------------------------------------------------------------------------------------------------------------------------------------------------------------------------------------------------------------------------------------------------------------------------------------------------------------------------------------------------------------------------	------------------------------------------------------------------------------------------------------------------------	------	---







	<p>- Визуальная информация контрастна по цвету со стендом.</p>	<p>Соответствует нормативу.</p>	<p>С</p>
	<p>- Размер шрифта не соответствует расстоянию рассмотрения: мелкий шрифт информации.</p> <p>- Расписание не адаптировано для слабовидящих.</p>	<p><b>Не соответствует нормативу.</b></p>	<p>К</p>
	<p>- Расписание не адаптировано для слабовидящих.</p>	<p><b>Не соответствует нормативу.</b></p>	<p>С</p>

6.1.5	Информационный стенд на первом этаже.	<p>- Располагается на контрастном фоне с размерами знаков, соответствующими расстоянию рассматривания (для слабовидящих).</p> <p>- Отсутствует бликование, слепящее освещение.</p> <p>- Размещается с учетом зоны досягаемости инвалидов на креслах-колясках. Максимальная высота 1,2 м.</p> <p>- для слабовидящих размещается в адаптированной форме: должна быть выполнена крупным (высота прописных букв не менее 7,5 см), рельефно-контрастным шрифтом (на белом или желтом фоне).</p>	<p>п. 5.5.4, п. 5.5.7 СП 59.13330.2012, приказ Министерства и образования РФ от 30 августа 2013 г. № 1015., п. 6.2 ГОСТ Р 51671-2000.</p>	Есть	-		<p>- Визуальная информация контрастна по цвету со стендом.</p> <p>- Размер шрифта не соответствует расстоянию рассматривания: мелкий шрифт информации. Размер шрифта названий стенда соответствует нормативным требованиям. Высота букв названий – 0,05 м и 0,30 м</p> <p>- Высота нижнего края стенда от пола – 0,9м. Высота верхнего края стенда от пола – 1,7 м. Информация, расположенная выше 1,2 м, не доступна для инвалидов на кресле-коляске.</p> <p>- Информация не адаптирована для слабовидящих.</p>	<p>Соответствует нормативу.</p> <p><b>Не соответствует нормативу.</b></p> <p><b>Не соответствует нормативу.</b></p>	К  С
-------	---------------------------------------	--------------------------------------------------------------------------------------------------------------------------------------------------------------------------------------------------------------------------------------------------------------------------------------------------------------------------------------------------------------------------------------------------------------------------------------------------------------------------------------------	-------------------------------------------------------------------------------------------------------------------------------------------	------	---	-------------------------------------------------------------------------------------	------------------------------------------------------------------------------------------------------------------------------------------------------------------------------------------------------------------------------------------------------------------------------------------------------------------------------------------------------------------------------------------------------------------------------------------------------------------------------------------------------------------	---------------------------------------------------------------------------------------------------------------------	------------

**Работа по адаптации объектов**

№ п/п	Наименование функционально-планировочного элемента	Содержание	Виды работ
6.1.5	Расписание и информационные стенды на этажах.	<p>Размещать информацию, выполненную крупным шрифтом, в месте, где отсутствует бликование, слепящее освещение.</p> <p>Разместить с учетом зоны досягаемости инвалидов на креслах-колясках.</p> <p>Обеспечить информационную доступность для слабовидящих.</p>	<p>Организационные мероприятия.</p> <p>Организационные мероприятия.</p> <p>Организационные мероприятия.</p>
<b>ОБЩИЕ требования к зоне</b>		Привести в соответствие установленным нормативам.	

**II. Заключение по зоне:**

Наименование структурно-функциональной зоны	Состояние доступности (к пункту 3.4 Акта обследования ОСИ)	Приложение		Рекомендации по адаптации (вид работы) к пункту 4.1 Акта обследования ОСИ
		№ на плане	фото	
Система средств информации.	ДЧ-В - доступно частично всем;		   	Организационные мероприятия.



**ДОКУМЕНТ ПОДПИСАН  
ЭЛЕКТРОННОЙ ПОДПИСЬЮ**

**СВЕДЕНИЯ О СЕРТИФИКАТЕ ЭП**

Сертификат 128593760405429612695382320908471150083380202371

Владелец Талантова Оксана Сергеевна

Действителен с 10.07.2023 по 09.07.2024