

Палочки- развивалочки

Николаева Тамара Чеславна,
воспитатель

Всем нам знакомые счетные палочки универсальная развивающая игрушка может быть многофункциональной, с ней можно играть по-разному: использовать в творческих занятиях и сюжетных играх. С помощью счетных палочек можно изучить и закрепить знания о цвете, величине, количестве, счете, геометрических фигурах и даже буквах.



Игры со счетными палочками развивают у дошкольников мелкую моторику, сенсорное восприятие, творческое воображение, математические представления, речь, логическое мышление, усидчивость, самостоятельность, интерес к исследованиям и познанию.

Как можно использовать счетные палочки в качестве развивающей игрушки?


Раскладываем по цвету, изучаем величину предметов (дети 2-4 лет)

Изучаем цвета, группируем. Составляем из 4х палочек маленький квадрат (домик), из 8 – большой. Чем больше мы берем палочек, тем больше по размеру получается домик.



Учимся считать, изучаем состав чисел, цифры, знаки (дети 3-7 лет)

Знакомим с количественным счетом, с образованием каждого числа, простейшими математическими операциями сложения и вычитания.



«Рисуем» палочками предметы (дети 2-7 лет)


Выкладываем из палочек на плоскости цветы, дома, машины, животных и многое другое.

Воссоздаем простые и сложные по форме предметы из отдельных частей по контурным образцам, по описанию и представлению.



Играем в геометрию (дети 4-7 лет)


Создаем фигуры по контуру, образцу, по памяти, изучаем и закрепляем знания о геометрических фигурах, их сторонах, и углах.



Палочки — конструктор (дети 3-7 лет)

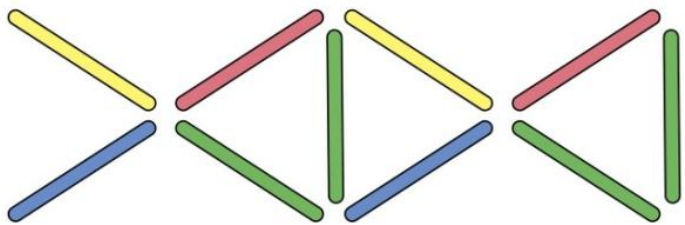
Соединяем счетные палочки с пластилином-колючки у ежика, стебель у цветка, ручки и ножки у человечка....

Строим разные трехмерные фигуры.



Логические цепочки (дети 5-7 лет)

Выкладываем свою цепочку с определенным ритмом, а ребенок повторяет, или вы начинаете, ребенок продолжает.



Счетные разноцветные палочки — это настоящая находка для каждой семьи, придумывайте различные игры, тренируйте мелкую моторику рук, воображение и фантазию ребенка.